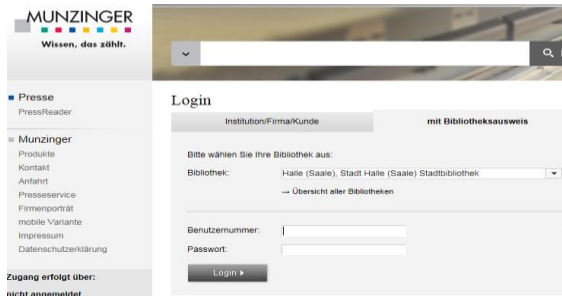


Anmelden bei PressReader

Der Zugriff erfolgt in unseren Bibliotheken über pressreader.com oder über die PressReader-App, die für die gängigen Smartphone- und Tablet-Betriebssysteme verfügbar ist.

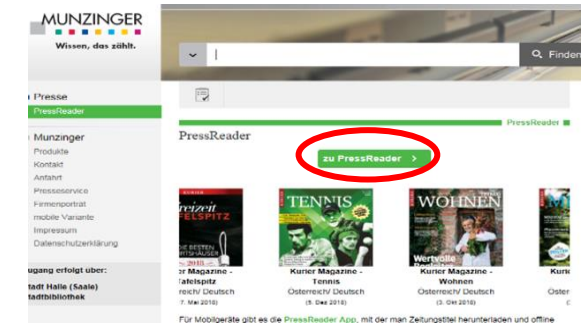
Sind Sie nicht vor Ort in der Bibliothek, können Sie das Angebot über [Munzinger.de](https://munzinger.de) (Link: <https://t1p.de/bibhalle-pressreader>) nutzen.



1. Zum Anmelden nutzen Sie bitte Ihre **Bibliotheksausweisnummer** und Ihr **Passwort**.



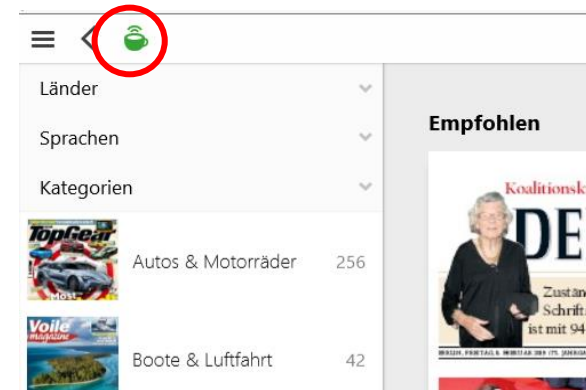
2. Nach dem Login folgen Sie dem Link „**PressReader**“ links oben auf der Seite.



3. Danach erscheint eine Übergangsseite zu PressReader. Klicken Sie die Schaltfläche „**zu PressReader**“ an.



4. In Ihrem Webbrowser öffnet sich ein zweites Fenster mit der Homepage von PressReader. Das vorgeschaltete Feld zeigt Ihnen an, dass Sie als Bibliotheksnutzer akzeptiert sind.



5. Die **grüne Kaffeetasse** links oben zeigt Ihnen auf allen weiteren Seiten an, dass Ihr Zugang freigeschaltet ist. Falls die grüne Kaffeetasse einmal verschwunden ist, sollten Sie den Anmeldevorgang wiederholen.